



¿Estás
aprovechando
todo **tu**
potencial?



Evaluación de **Estilos
de Pensamiento**

Bzg Thinking Styles Assesment

La **Evaluación de estilos de pensamiento BTSA** (por sus siglas en inglés) es la mejor herramienta para proyectar al evaluado hacia su mejor versión.

Brinda resultados de **muy alta precisión**, utilizándose para detectar el perfil de personalidad natural del evaluado, según su preferencia de pensamiento (el tipo de pensamiento dominante, determinado por el cuadrante cerebral que naturalmente le resulta más eficiente), para que la persona logre desarrollarse en las actividades que realiza, de una manera más fluida y natural.

La **Evaluación BTSA** te permite aumentar tu productividad en los campos donde eres naturalmente más eficiente, enfocándote en lo que te gusta, en lo que te hace bien.

Brinda información sobre tus dones naturales, patrones de desvío, tono emocional, nivel de estrés y tu nivel de extraversión - introversión.

La evaluación cuenta con el respaldo del Modelo BZG, basado en teorías del Dr. Carl Jung, diseñado para ayudar a mejorar la efectividad, las aptitudes de colaboración y el bienestar general de la persona evaluada, a través de una mejor comprensión de sus propias fortalezas.



29
años

34
países

+
220.000
evaluaciones

Con casi 30 años de historia y presencia en 34 países, la Evaluación BTSA es **la mejor opción para conocerse en profundidad y poder tomar mejores decisiones.**

Vive con
plenitud
**y alineado/a a
tu propósito!**



El 75% de las personas tiene una percepción equivocada de sus fortalezas naturales, de aquello para lo cual posee cierto talento natural y puede realizar con mayor facilidad y gusto.

Poner las energías con el foco equivocado no sólo requiere un mayor esfuerzo, sino que dificulta o alarga el camino que lleva a la satisfacción por sentirse realizado.

La neurociencia ha demostrado cómo los individuos tienden a ser más efectivos y exitosos cuando son valorados por el uso de sus habilidades naturales.

El informe de la **Evaluación BTSA** muestra las preferencias naturales del individuo, y la forma en la cual estas han sido adaptadas o desviadas como respuesta a las demandas del entorno.



La Evaluación BTSA es la única que permite identificar el desvío o adaptación del tipo de pensamiento natural.


¿Qué es el desvío de tipo?

Debido a que el estilo de pensamiento natural de una persona puede ser eclipsado o invalidado por distintas variables en su ambiente de desarrollo, "Desvío de Tipo" fue el término elegido por el Dr. Carl Gustav Jung para designar el proceso en que un individuo ha ignorado o negado su preferencia natural con excesiva asiduidad y persistencia, a favor de un modo o función modelado, aceptado y recompensado por su entorno.

Al desarrollarse bajo un estilo de pensamiento que no es su natural, está forzando su cerebro a sobrecargarse, a quemar mucha más energía por horas y horas, día tras día.

COSTO DEL DESVÍO DE TIPO:

- Aumento de la irritabilidad
- Migrañas
- Dificultad en dominar tareas nuevas
- Agotamiento
- Desequilibrio homeostático
- Envejecimiento prematuro del cerebro
- Vulnerabilidad ante las enfermedades
- Autorechazo
- Ansiedad
- Neurosis
- Depresión



Mejora tu vida, tu carrera y tus relaciones

Saber más sobre tus fortalezas naturales puede ayudarte a elegir lo que realmente te conviene, a tomar decisiones que te hagan bien, y desbloquear todo tu potencial para tener una vida mejor.

Con la **Evaluación BTSA** puedes descubrir tu interior, conocer las características que te hacen ser quien eres, y así potenciar tus talentos y administrar mejor tus debilidades, para tener mayor control sobre tu bienestar.

Con el autoconocimiento podrás tener una gestión consciente de tus emociones, orientándolas hacia tu bienestar y tu mejor versión. Aprenderás a reprogramar tu forma de pensar, neutralizando pensamientos y emociones que pudieran alejarte de la realidad que quieres vivir.



¿Qué mide la Evaluación BTSA?

Dones naturales

A nivel biológico, todos tenemos unas competencias y habilidades naturales que llamamos dotes. Cuando las utilizamos en un contexto adecuado nos sentimos bien, y entramos en un estado de “flow” exprimiendo al máximo la identidad de nuestro ser.

Patrones de desvío


Cuando no usamos nuestras competencias naturales pasamos a un “desvío de tipo” o una “falsificación de tipo”, que equivale en pasar a un estilo de pensamiento que no corresponde a nuestra identidad natural. Los resultados pueden ser: conflictos emocionales, bloqueos, estrés, incomprensiones en la comunicación, frustración, tristeza, etc.

Nivel de congruencia

Analiza como utilizas tu cerebro en el trabajo y fuera de él, la relación entre la percepción que tienes de ti mismo y cómo utilizas tu cerebro, tu grado de emocionalidad, y la relación entre tu perfil adulto y tu perfil adolescente.

Nivel de alerta

Tu nivel de Extraversión - Introversión indica el contexto en el cual eres más efectivo/a. Extraversión e Introversión son rótulos psicofisiológicos que describen la dirección del pensamiento de una persona. Los extravertidos necesitan estimulación externa, tienden a focalizarse hacia afuera y se dedican a interactuar con el entorno y a sentirse desafiados por el contexto. Los introvertidos, en cambio, están bien despiertos por dentro y necesitan muy poca estimulación externa para percibir y pensar con efectividad.




Algunas ventajas de la BTSA

¿En qué se diferencia la BZG Thinking Styles Assessment (BTSA) de otras pruebas que miden estilos de pensamiento?

- Las personas alcanzan un mayor conocimiento sobre cómo evalúan distintas situaciones y cómo actúan en consecuencia, lo que hace posible generar estrategias para mejorar la comunicación y relaciones en general. También comprenden cómo experimentar el estado de “fluir”; basado en el dominio eficiente de la fortaleza natural del cerebro, para lograr el desempeño óptimo.
- La **BTSA** no etiqueta a las personas, no tiene respuestas buenas o malas, el individuo logra aplicar los resultados obtenidos en su propia vida de manera útil y novedosa. Tiene gran impacto en la toma de conciencia, y en la generación de planes de desarrollo.
- **BTSA es la única evaluación que te permite identificar el desvío o adaptación de tu tipo de pensamiento natural, permitiéndote así lograr mayor salud, física y emocional!**
- Permite reflexionar sobre los propios talentos y la mejor manera de alcanzar de forma rápida y efectiva mejoras en el desempeño.
- Mejora la creatividad y la toma de decisiones analíticas.
- Es una prueba válida y confiable ya que cuenta con el respaldo de **más de 29 años de investigación, con más de 700 consultores distribuidos en 34 países.**



**Bzg
Thinking
Styles
Assesment**



¿Qué puedes lograr con la evaluación?

- **Aprender a identificar tu talento natural y la forma en que estás usando tu cerebro.**
Logra conocerte a tí mismo/a y comprende por qué actúas como lo haces. Identifica tus fortalezas naturales y sé más consciente de tus tendencias y respuestas innatas. Aprende a utilizarlas en tu beneficio y qué puedes hacer para trabajar en áreas en las que podrías estar bloqueándote.
- **Interpretar tu propio perfil cerebral; conocer tu talento y competencias o habilidades.**
Desbloquea el crecimiento personal. Descubre cómo tu tipo de personalidad influye en tu bienestar físico y mental. Te ayudará a lograr tu mejor versión.
- **Aumentar comunicaciones efectivas mediante el entendimiento de los distintos estilos de pensamiento.**
Puedes desarrollar tus habilidades interpersonales, tener mejores relaciones con amigos, familiares y compañeros de trabajo y tomar mejores decisiones de vida.
- **Aprender técnicas para el manejo de tus debilidades.**
De nada sirve negar nuestras sombras y sí es de mucha ayuda conocerlas e identificarlas para saber administrarlas y, muchas veces, poder neutralizarlas.
- **Comprender cómo experimentar el estado de “fluir”; basado en el dominio eficiente de la fortaleza natural del cerebro, para lograr el desempeño óptimo.**
Cuando alcanzas la autorrealización logras la plenitud. Sentirás que estás exactamente en donde quieres estar. Todo fluye sin esfuerzo y con total satisfacción.
- **Identificar el desvío o adaptación de tu tipo de pensamiento natural, permitiéndote así lograr mayor salud, física y emocional!**
¿Cuánto del yo real aplicas en tu vida? ¿Haces lo que realmente te hace bien o te encuentras influenciado por tu entorno u otras circunstancias? Aprovecha tu autenticidad para construir una mejor calidad de vida, sintiéndote más cómodo/a con quién eres.
- **Mejora la creatividad y la toma de decisiones analíticas.**
Al conocer tu personalidad de una manera más asertiva, podrás tener una mayor comprensión de tus decisiones y acciones en la vida. De esta forma podrás encontrar una ruta que te permita sentir más plenitud, de manera alineada a tu propósito de vida.

Hacer lo que te gusta está en ti

La prueba se realiza en unos 30 a 45 minutos de manera online, midiendo una gama completa de factores relevantes que incluyen tu perfil adulto y el adolescente, las características de tu personalidad, tu forma de pensar, la inteligencia emocional, tu nivel de alerta y tu adaptación o desvío de tipo.

Contamos con un equipo de más de 700 consultores en todo el mundo, con los que puedes profundizar en sesiones personales sobre los resultados de tu evaluación y el plan de acción en tu proceso de transformación personal.




Modalidad individual



En línea



Flexibilidad horaria



Link para realizar la evaluación en línea

Se realiza en línea y puede demandarte de 30 a 40 minutos.



Feedback amplio y feedback express

A las 24 horas recibirás un informe de retroalimentación personal, y los pasos que puedes tomar para maximizar tu productividad y felicidad.



Guías para interpretar y avanzar

Recibirás guías que te ayudarán en el análisis de tu perfil, en la interpretación de los resultados y en la evolución hacia adelante.



¿A quién puede resultarle muy útil?

A PERSONAS DE CUALQUIER EDAD

Personas que no se resignan a realizar lo que les impone el entorno, y se sienten movilizados o atraídos por encontrar su propósito, descubrir sus fortalezas para potenciarlas.

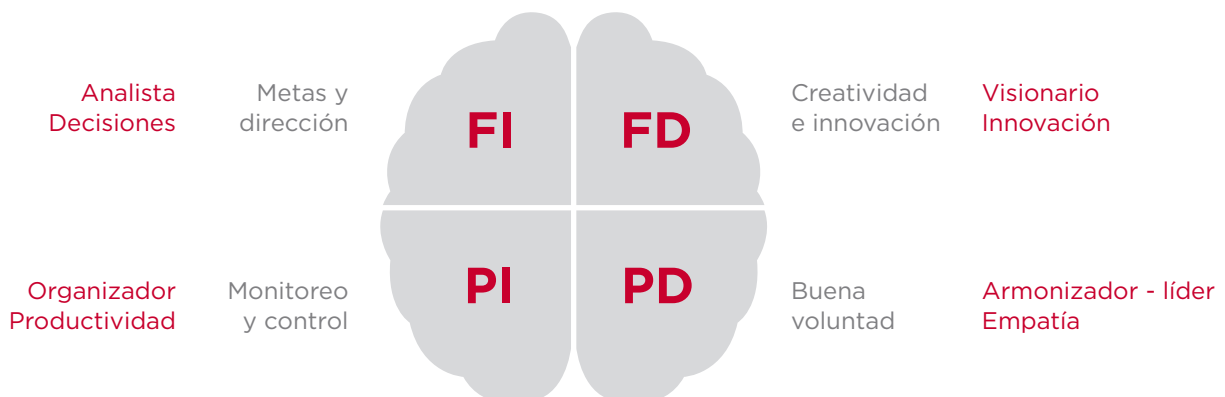
También puede ayudar a personas que se encuentran como "desorientadas" y sienten la necesidad de "reinventarse", apoyándose en aquellas fortalezas que la hacen única.

A PROFESIONALES

Personas, profesionales y líderes que quieren mejorar su rendimiento laboral, para ayudarlos en el logro de sus metas profesionales y de negocio, conforme a sus talentos y motivaciones naturales, personales y de trabajo.

A EQUIPOS DE TRABAJO

El Modelo ofrece a supervisores un formato para entender mejor las preocupaciones de los trabajadores tales como la percepción, motivación y satisfacción laboral, así como también una manera de abordar eficazmente problemas del equipo, tales como el logro de metas, cohesión y liderazgo.





WhatsApp: +(506) 8813 1181
Email: info@bzgtalent.com

www.bzgtalent.com